

HISTOIRE NATURELLE DES REPTILES,

avec figures dessinées d'après nature ;

*Par C. S. SONNINI, Homme de Lettres-
Naturaliste, et P. A. LATREILLE,
Membre associé de l'Institut national.*

TOME PREMIER.

PREMIÈRE PARTIE.

QUADRUPÈDES ET BIPÈDES OVIPARES.

DE L'IMPRIMERIE DE CRAPELET.

A PARIS,

Chez DETERVILLE, rue du Batoir, n° 16.

AN X.

{1801}

AVERTISSEMENT.

CETTE Histoire naturelle des Reptiles est l'ouvrage de deux Ecrivains liés par l'amitié et par une longue association de travaux ; chacun d'eux s'est chargé d'une partie de cette branche intéressante de l'histoire de la Nature. Celle des Tortues , des Lézards , des Grenouilles , des Crapauds , des Raines et des Serpens , a été rédigée par Latreille,



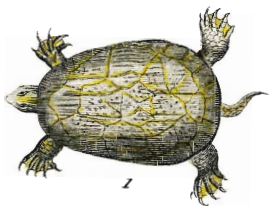
très-petite, et les postérieures beaucoup plus grandes; le plastron est étroit, avec une échancrure aiguë au bout qui regarde la queue; les sutures sont cartilagineuses, le devant du plastron se fermant sur la tête.

Je suis porté à croire, d'après cette description que m'a fournie en majeure partie le cit. Bosc, que cette tortue diffère très-peu de la tortue rougeâtre, sur-tout de l'individu que nous avons donné, comme en étant peut-être une variété.

La tortue odorante habite les eaux dormantes de la Caroline, où elle est rare; elle répand, lorsqu'elle est en vie, une légère odeur de musc qui n'est pas désagréable.

La Tortue réticulaire, *Testudo reticularia*.

Cette espèce, que le cit. Bosc a trouvée dans la Caroline et dont il m'a



Deseve del.

Racine Sculp.

1. La Tortue reticulaire
2. La T. à lignes concentriques .
3. La T. raboteuse .

donné la description accompagnée du dessin, est remarquable par l'élargissement de la partie postérieure de sa carapace ; la longueur du corps est de sept pouces, sa largeur de quatre et demi, et sa hauteur de trois.

La tête est brune en dessus, avec un grand nombre de lignes jaunes et peu marquées, qui la parcourent dans sa longueur ; les côtés sont colorés de noir, et ont en outre, derrière les yeux une raie jaune, large, et qui semble prendre naissance d'une tache pareillement jaune ; cette couleur domine à la partie inférieure de la tête, et y forme avec des lignes brunes différens dessins ; les yeux offrent aussi un semblable mélange ; leurs paupières sont brunes avec de petits traits jaunes ; les narines ont peu de relief.

Le cou a les mêmes couleurs que la tête ; les pattes antérieures sont brunes avec une raie en dessus, et huit à neuf fascies en dessous, d'un jaune citron ;

Les doigts sont réunis par une membrane, au nombre de cinq, et terminés par un ongle; les pattes postérieures sont presque semblables aux antérieures, le dessus est brun et le dessous jaunâtre, avec sept à huit lignes ou bandes de la couleur précédente; les pieds ici, n'ont que quatre ongles; la queue est courte, rayée de brun et de jaune.

La carapace est peu bombée, plus large à sa partie postérieure, légèrement raboteuse, d'un brun sur lequel des lignes jaunes nombreuses, mais peu sensibles, forment un treillis; le dessous est jaune, avec cinq taches brunes, inégales; le disque a treize lames; les latérales sont carrées, celles du dos approchent de l'hexagone; la circonférence est formée d'environ vingt-cinq lames, dont l'antérieure fort petite; le plastron est d'une seule pièce, avec deux dents latérales à sa partie antérieure, et une légère échancrure à l'autre bout.

La tortue réticulaire se rapproche

de l'espèce qu'on a nommée *bourbeuse*, et doit être placée dans son voisinage : elle est, peut-être, la tortue des marais (*palustris*) de Brown. Sa conformation dénote qu'elle est autant aquatique que terrestre : on la trouve, mais rarement, en Caroline.

La Tortue courte - queue ,
Testudo Carolina.

Je laisse à cette espèce le nom que Daubenton lui a donné, et qui a été conservé par Lacépède. Il eût cependant été, peut-être, plus à propos d'employer celui de Linnée, afin d'éviter la confusion qui résulte de tant de dénominations différentes appliquées au même objet.

Tout le corps de cette tortue est recouvert d'écaillés dures, et qui ressemblent à des callosités : les doigts sont réunis ; les pieds de devant ont cinq ongles, et ceux de derrière quatre. La